

## 掛金の割合を設定する

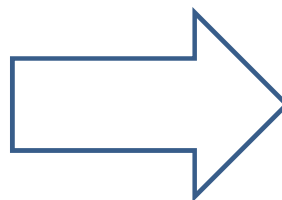
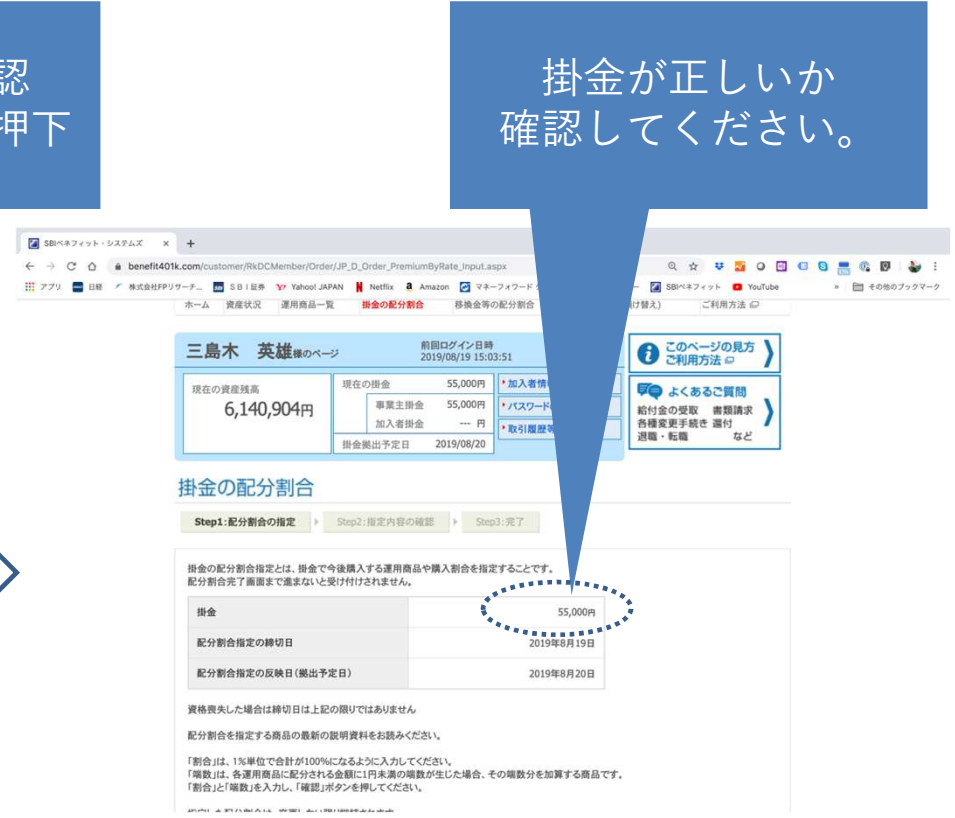
1. ご自身のID パスワードが記載された書類をお手元にWEBサイトにアクセスします。

<https://www.benefit401k.com/customer/>

自身のIDとパスワード  
を入力してログイン

# 掛金の割合を設定する

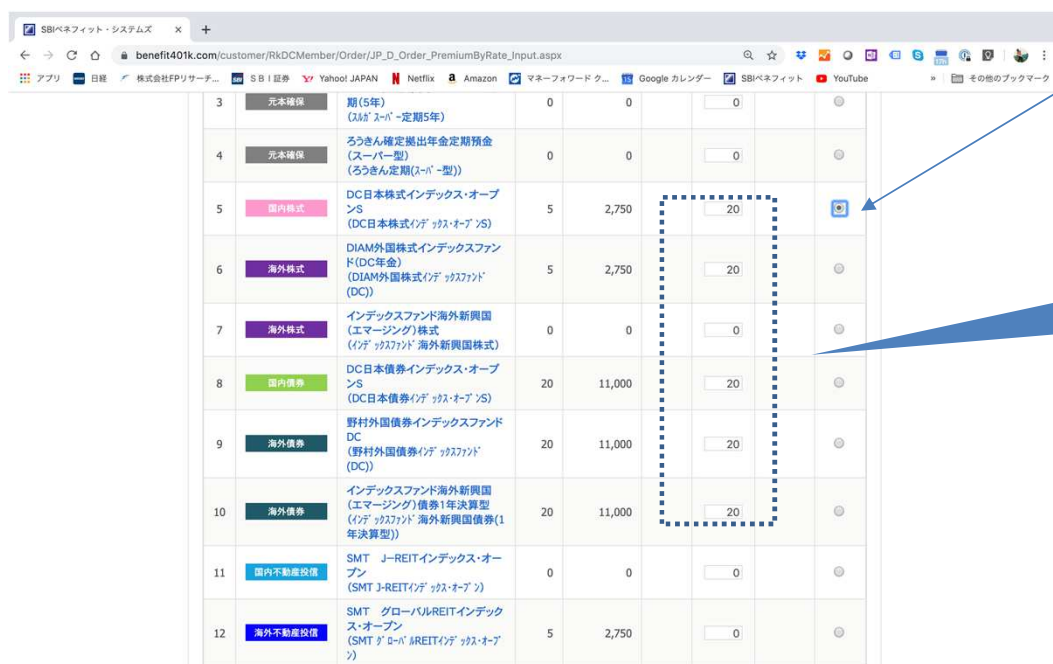
2. ログイン後自身の名前を確認。 掛金の配分割合を押下してください。



## 掛金の割合を設定する

### 3. 掛金の配分割合を指定します

例) 日本株式20%、外国株式20%、日本債券20%、外国債券20%、新興国債券20%の例



3	元本確保	期(5年) (SBI スーパ-定期5年)	0	0	0	
4	元本確保	ろうきん積立拠出年金定期預金 (スーパー型) (ろうきん定期(スーパー型))	0	0	0	
5	国内株式	DC日本株式インデックス・オープンS (DC日本株式インデックス・オープンS)	5	2,750	20	
6	海外株式	DIAM外国株式インデックスファンド(DC年金) (DIAM外国株式インデックスファンド(DC))	5	2,750	20	
7	海外株式	インデックスファンド海外新興国(エマージング)株式 (インデックスファンド 海外新興国株式)	0	0	0	
8	国内債券	DC日本債券インデックス・オープンS (DC日本債券インデックス・オープンS)	20	11,000	20	
9	海外債券	野村外国債券インデックスファンドDC (野村外国債券インデックスファンド(DC))	20	11,000	20	
10	海外債券	インデックスファンド海外新興国(エマージング)債券1年決算型 (インデックスファンド 海外新興国債券(1年決算型))	20	11,000	20	
11	国内不動産投資	SMT J-REITインデックス・オープン (SMT J-REITインデックス・オープン)	0	0	0	
12	海外不動産投資	SMT グローバルREITインデックス・オープン (SMT グローバルREITインデックス・オープン)	5	2,750	0	

一つの商品を選択。  
(端数が出たときに購入する商品を指定します)

商品の横の割合の欄に数値を入力していきます。

# 掛金の割合を設定する

## 4. 確認を押下し確認をします

合計が100となっているのを確認し確認ボタンを押下

No.	商品タイプ	運用商品名 (略称)	現在の配分割合 (%)	金額 (円)	端数	指定後の配分割合 (%)	金額 (円)	端数
34	内外資産混合	年金積立グローバル・ラップ・バランス (積立成長型) (年金積立グローバル・ラップ・バランス (積立成長型))	0	0				
35	内外資産混合	年金積立グローバル・ラップ・ラップ・バランス (積立成長型) (年金積立グローバル・ラップ・ラップ・バランス (積立成長型))	0	0				
36	内外資産混合	マイストリー株25(確定拠出年金向け) (マイストリー株25(DC))	0	0	0			
37	内外資産混合	マイストリー株50(確定拠出年金向け) (マイストリー株50(DC))	0	0	0			
38	内外資産混合	マイストリー株75(確定拠出年金向け) (マイストリー株75(DC))	0	0	0			
合計			100	55,000		100		

掛金が正しいか確認してください。

### 掛金の配分割合

Step1: 配分割合の指定 Step2: 指定内容の確認 Step3: 完了

以下の内容で指定します。よろしければ「実行」を押してください。配分割合完了画面まで進まないで受け付けられません。

No.	商品タイプ	運用商品名 (略称)	現在の配分割合 (%)	金額 (円)	端数	指定後の配分割合 (%)	金額 (円)	端数
1	元本確保	スルガ確定拠出年金スーパー定期(1年) (スルガスーパー定期1年)	5	2,750	*	0	0	
5	国内株式	DC日本株式インデックス・オープンS (DC日本株式インデックス・オープンS)	5	2,750		20	11,000	*
6	海外株式	DIAM外国株式インデックスファンド(DC年金) (DIAM外国株式インデックスファンド(DC))	5	2,750		20	11,000	
8	国内債券	DC日本債券インデックス・オープンS (DC日本債券インデックス・オープンS)	20	11,000		20	11,000	
9	海外債券	野村外国債券インデックスファンドDC (野村外国債券インデックスファンド(DC))	20	11,000		20	11,000	
10	海外債券	インデックスファンド海外新興国(エマージング)債券1年決算型 (インデックスファンド海外新興国債券(1年決算型))	20	11,000		20	11,000	

# 掛金の割合を設定する

## 5. 実行を押下し終了します

The screenshot shows a web browser window with a table of investment assets. The table has columns for asset name, amount, and other details. At the bottom of the table, there is a '実行' (Execute) button. A blue callout box points to this button with the text '実行ボタンを押下' (Press the Execute button).

No.	資産種別	資産名	金額	割合	金額	割合
9	海外債券	DC (野村外国債券インデックスファンド (DC))	20	11,000	20	11,000
10	海外債券	インデックスファンド海外新興国 (エマージング) 債券1年決算型 (インデックスファンド 海外新興国債券(1年決算型))	20	11,000	20	11,000
12	海外不動産投資	SMT グローバルREITインデックス・オープン (SMT グローバル REITインデックス・オープン)	5	2,750	0	0
13	海外その他の資産	ダイワRICOモディティ・ファンド (ダイワRICOモディティ・ファンド)	10	5,500	0	0
22	内外資産混合	ディープリサーチ・チャイナ・ファンド (ディープリサーチ・チャイナ・ファンド)	5	2,750	0	0
23	海外株式	JPMインド株アクティブ・オープン (JPMインド株アクティブ・オープン)	5	2,750	0	0
合計			100	55,000	100	55,000

実行ボタンを押下